



УПРАВЛЕНИЕ ФЕДЕРАЛЬНОЙ СЛУЖБЫ
ГОСУДАРСТВЕННОЙ СТАТИСТИКИ
ПО РЕСПУБЛИКЕ КРЫМ И Г. СЕВАСТОПОЛЮ

Неполная занятость и движение работников в Республике Крым



1 квартал 2022 года



УПРАВЛЕНИЕ ФЕДЕРАЛЬНОЙ СЛУЖБЫ
ГОСУДАРСТВЕННОЙ СТАТИСТИКИ ПО
РЕСПУБЛИКЕ КРЫМ И Г. СЕВАСТОПОЛЮ

Неполная занятость и движение работников

по Республике Крым
1 квартал 2022 года

- 01 Списочная численность работников
- 02 Численность принятых работников списочного состава
- 03 Численность выбывших работников списочного состава
- 04 Численность работников списочного состава, находившихся в режиме неполного рабочего времени

* Ежемесячные данные оперативной статистики





УПРАВЛЕНИЕ ФЕДЕРАЛЬНОЙ СЛУЖБЫ
ГОСУДАРСТВЕННОЙ СТАТИСТИКИ ПО
РЕСПУБЛИКЕ КРЫМ И Г. СЕВАСТОПОЛЮ

Неполная занятость и движение работников

по Республике Крым
1 квартал 2022 года

- 05** Численность требуемых работников на вакантные рабочие места
- 06** Численность работников, намеченных к высвобождению
- 07** Численность женщин списочного состава, находящихся в отпуске по уходу за ребенком

* Ежемесячные данные оперативной статистики





СПИСОЧНАЯ ЧИСЛЕННОСТЬ РАБОТНИКОВ НА 31 МАРТА 2022 г. ¹⁾

Тыс. человек

| | |
|----------------|-------|
| 1 квартал 2021 | 340,9 |
| 2 квартал 2021 | 336,7 |
| 3 квартал 2021 | 333,7 |
| 4 квартал 2021 | 329,4 |
| 1 квартал 2022 | 333,9 |



¹⁾ Данные приведены по организациям без субъектов малого предпринимательства.





ЧИСЛЕННОСТЬ ПРИНЯТЫХ РАБОТНИКОВ СПИСОЧНОГО СОСТАВА В I КВАРТАЛЕ 2022 Г. ¹⁾

ТЫС. ЧЕЛОВЕК

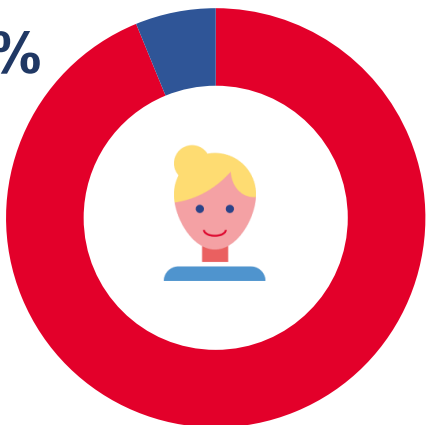


20,7

Принято работников списочного состава

В % к списочной численности

6.2%



¹⁾ Данные приведены по организациям без субъектов малого предпринимательства.



ЧИСЛЕННОСТЬ ВЫБЫВШИХ РАБОТНИКОВ СПИСОЧНОГО СОСТАВА В I КВАРТАЛЕ 2022 Г. ¹⁾

ТЫС. ЧЕЛОВЕК

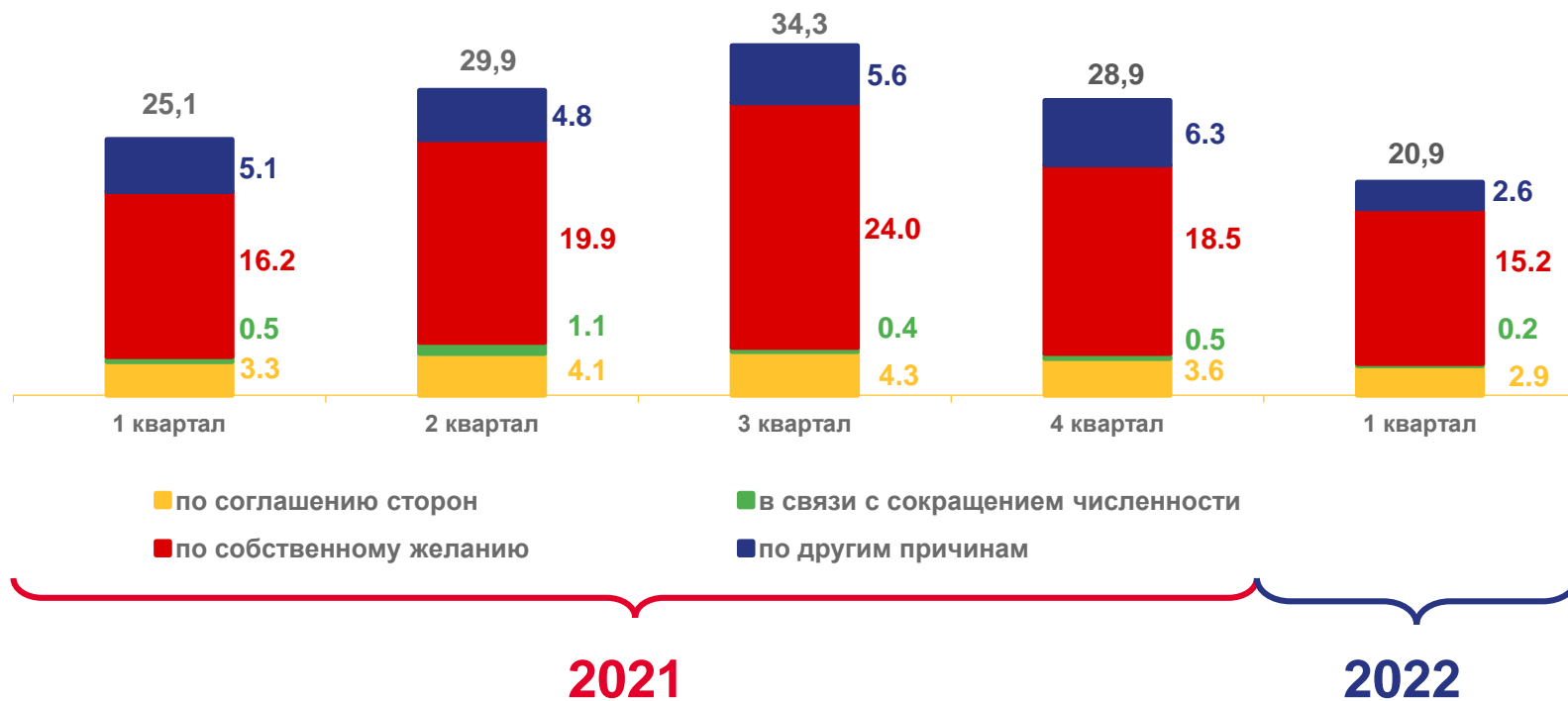
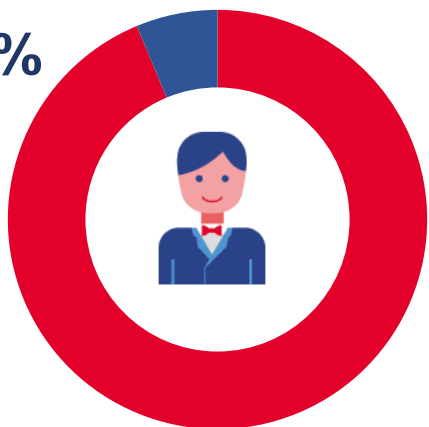


20,9

Выбыло работников списочного состава

В % к списочной численности

6.3%



¹⁾ Данные приведены по организациям без субъектов малого предпринимательства.



ЧИСЛЕННОСТЬ РАБОТНИКОВ СПИСОЧНОГО СОСТАВА, НАХОДИВШИХСЯ В РЕЖИМЕ НЕПОЛНОГО РАБОЧЕГО ВРЕМЕНИ, В I КВАРТАЛЕ 2022 ГОДА ¹⁾ ТЫС. ЧЕЛОВЕК



1,6

по инициативе работодателя



17,4

по соглашению между работником и работодателем



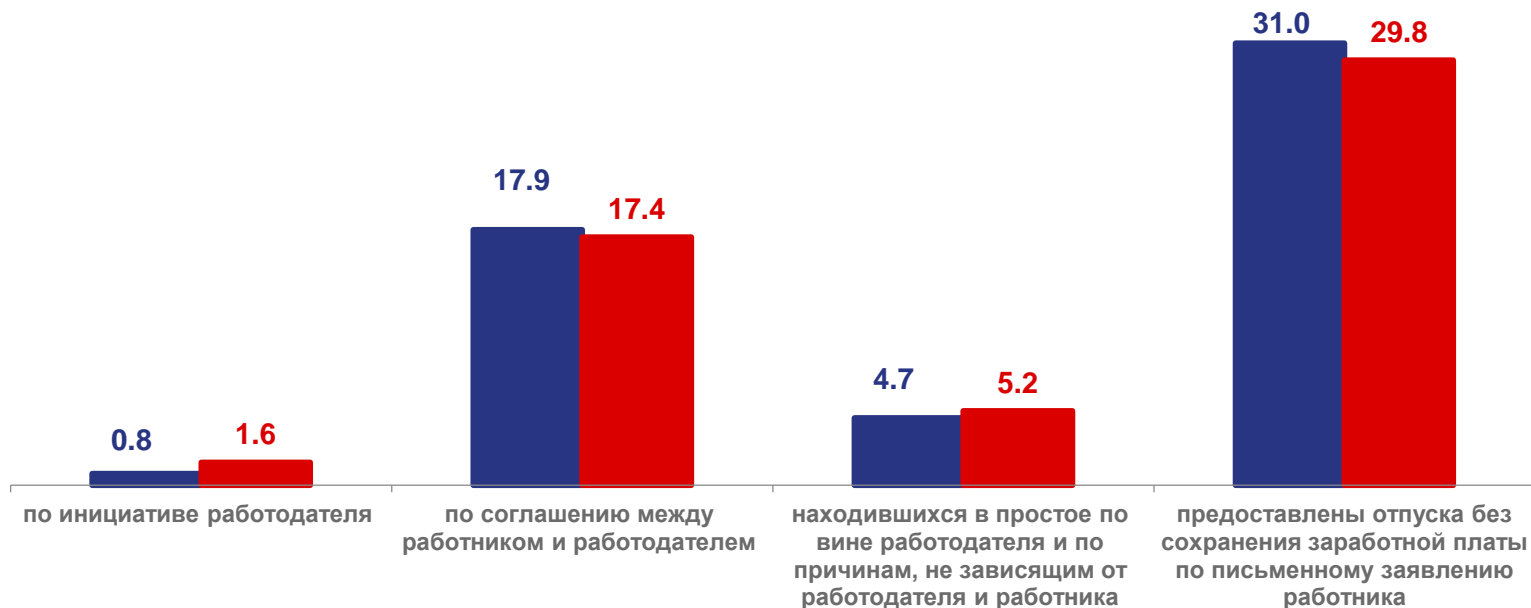
5,2

находившихся в простое по вине работодателя и по причинам, не зависящим от работодателя и работника



29,8

предоставлены отпуска без сохранения заработной платы по письменному заявлению работника



■ 1 квартал 2021 г.

■ 1 квартал 2022 г.

¹⁾ Данные приведены по организациям без субъектов малого предпринимательства.



ЧИСЛЕННОСТЬ ТРЕБУЕМЫХ РАБОТНИКОВ НА ВАКАНТНЫЕ РАБОЧИЕ МЕСТА НА КОНЕЦ 1 КВАРТАЛА 2022 Г. 1)

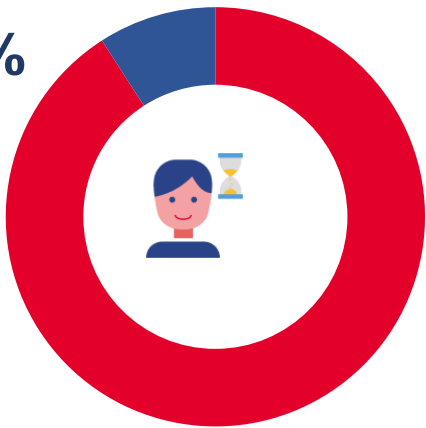


30,2 тыс. человек

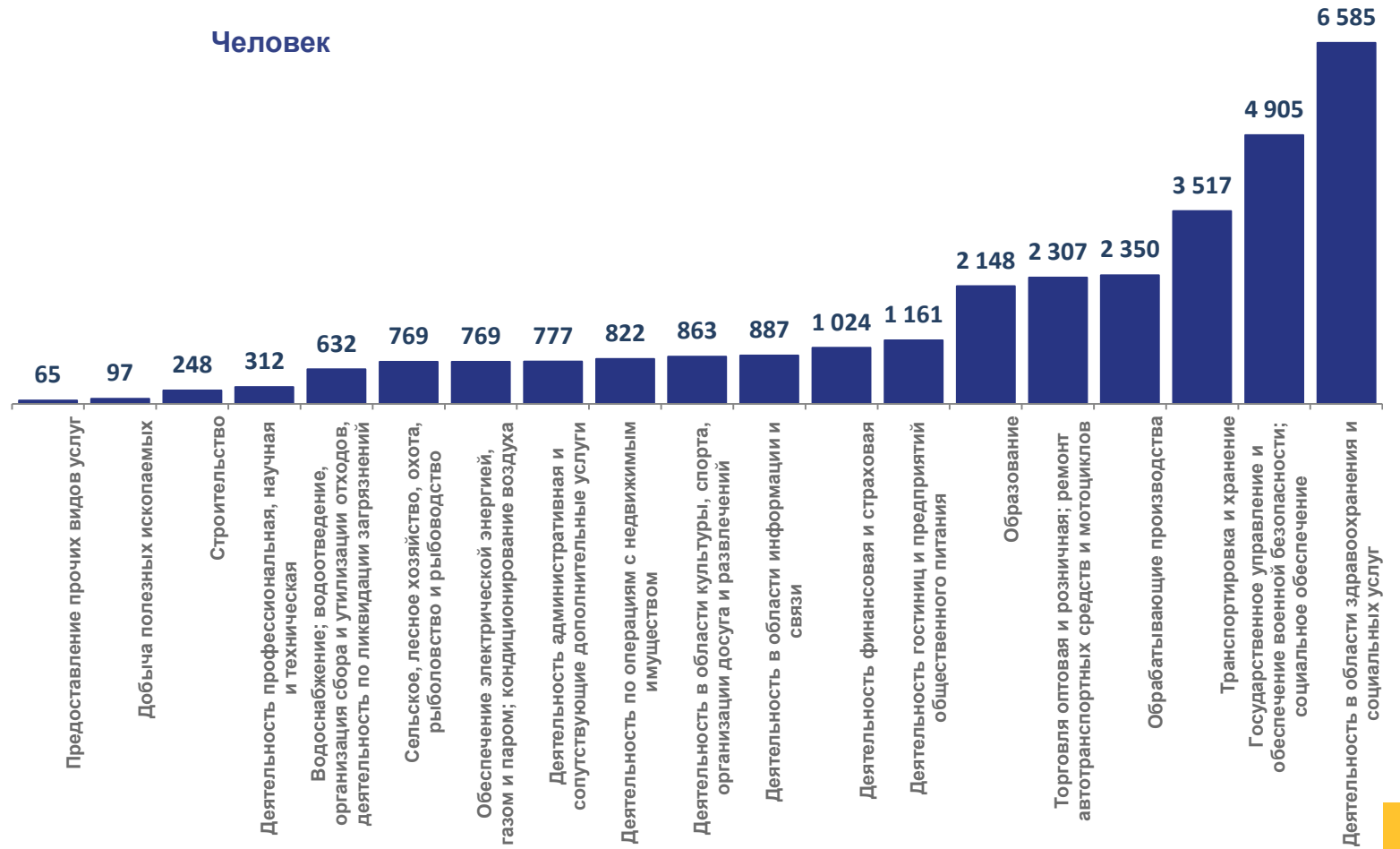
Численность требуемых работников на вакантные рабочие места

В % к списочной численности

9.1%



Человек



1) Данные приведены по организациям без субъектов малого предпринимательства



ЧИСЛЕННОСТЬ РАБОТНИКОВ, НАМЕЧЕННЫХ К ВЫСВОБОЖДЕНИЮ ВО 2 КВАРТАЛЕ 2022 Г. ¹⁾ ЧЕЛОВЕК



1535

Численность работников, намеченных к высвобождению в следующем квартале

| | |
|----------------|------|
| 1 квартал 2021 | 2303 |
| 2 квартал 2021 | 868 |
| 3 квартал 2021 | 701 |
| 4 квартал 2021 | 377 |
| 1 квартал 2022 | 1535 |

Наибольшая численность работников, намеченных к высвобождению во 2 квартале 2022 г. по видам деятельности



¹⁾ Данные приведены по организациям без субъектов малого предпринимательства.



ЧИСЛЕННОСТЬ ЖЕНЩИН СПИСОЧНОГО СОСТАВА, НАХОДЯЩИХСЯ В ОТПУСКЕ ПО УХОДУ ЗА РЕБЕНКОМ НА 31 МАРТА 2022 Г. ¹⁾

ЧЕЛОВЕК



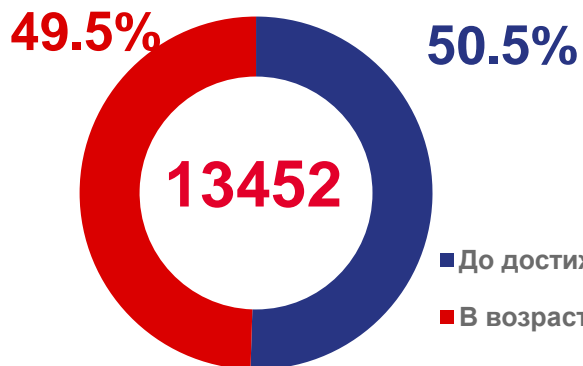
6791

до достижения 1,5 лет



6661

в возрасте от 1,5 до 3 лет



¹⁾ Данные приведены по организациям без субъектов малого предпринимательства